

Государственное образовательное автономное учреждение  
дополнительного образования Ярославской области  
«Центр детей и юношества»



«Утверждаю»

Директор ГОАУ ДО ЯО

«Центр детей и юношества»

Дубовик Е.А.

Приказ № 17-01/208 от 01.04.2024 г.

Адаптированная дополнительная общеобразовательная программа  
для детей школьного возраста с нарушением речи  
«Грамотейка»

Социально-гуманитарная направленность

Возраст обучающихся 7-8 лет

Срок реализации 1 год

Авторы - составители:

Жаворонкова Ирина

Александровна

учитель-логопед

Саликова Елена Александровна

педагог дополнительного образования

Ярославль, 2024

## Оглавление

1.	Комплекс основных характеристик программы	3
1.1.	Пояснительная записка	3
2.	Комплекс организационно-педагогических условий	7
2.1.	Рабочая программа блока «Развитие речи»	7
2.1.1.	Учебно-тематический план	7
2.1.2.	Содержание программы	7
2.1.3.	Календарный учебный график	8
2.1.4.	Методическое обеспечение	8
2.1.5.	Оценочные материалы	9
2.1.6.	Материально-техническое обеспечение	13
2.1.7.	Кадровое обеспечение	13
2.2.	Рабочая программа блока «Логоритмика»	
2.2.1.	Учебно-тематический план	14
2.2.2.	Содержание программы	14
2.2.3.	Календарный учебный график	18
2.2.4.	Методическое обеспечение	18
2.2.5.	Оценочные материалы	20
2.2.6.	Материально-техническое обеспечение	22
2.2.7.	Кадровое обеспечение	23
3.	Список информационных источников	24
4.	Приложения	27

# 1. Комплекс основных характеристик программы

## 1.1. Пояснительная записка

Формирование полноценной учебной деятельности возможно лишь при достаточно высоком уровне развития речи, которое предполагает определенную степень сформированности средств языка, навыков свободного и адекватного пользования этими средствами в целях общения.

Однако, за последние годы среди учащихся, поступающих в начальные классы школ, значительно увеличилось число детей с различными отклонениями в речевом развитии, что препятствует полноценному усвоению школьной программы. С началом обучения грамоте у таких детей обнаруживается стойкое нарушение формирования письменной речи, проявляющееся в виде **дисграфии, дислексии**.

**Дисграфия** — это специфическое нарушение письма, связанное с несформированностью или нарушением развития высших психических функций. Проявляется в стойких и повторяющихся ошибках, трудностях формирования орфографического навыка, заменах согласных букв, пропусках гласных букв и т.д.

**Дислексия** — частичное специфическое нарушение процесса чтения, обусловленное несформированностью или нарушением высших психических функций и проявляющееся в повторяющихся ошибках стойкого характера.

Как правило, дисграфия, дислексия проявляется у детей на начальном этапе обучения. В группу риска попадают те дети, которые в дошкольном возрасте имеют нарушения устной речи, в частности ОНР (общее недоразвитие речи).

Основная масса детей приходит в школу из массовых детских садов, где проводилась работа по формированию фонетико-фонематических процессов и лексико-грамматического строя речи на базе логопедических пунктов и компенсирующих групп. Однако, недостаточная сформированность фонетических, фонематических и лексико-грамматических средств языка, обусловленная диагнозом общее недоразвитие речи, препятствует успешному обучению письменной речи; нарушения звукослоговой структуры слов создают большие трудности в овладении фонематическим анализом и синтезом. Ограниченность словарного запаса детей проявляется в виде трудностей в овладении семантикой слов, следствием чего являются ошибки в понимании и употреблении слов. Это свидетельствует о необходимости проведения своевременной работы по профилактике дисграфии и дислексии в период начального школьного обучения и актуальности поиска оптимальных путей повышения уровня показателей скорректированной речи учащихся-логопатов.

**Актуальность программы** обусловлена ростом заинтересованности родителей (законных представителей) в дополнительном коррекционно-профилактическом образовании детей, поступивших в школу.

**Цель программы:** устранить недостатки устной и предупредить нарушения письменной речи у младших школьников, обусловленных ОНР, создать базу для успешного усвоения общеобразовательных программ.

Данная дополнительная общеобразовательная программа «Грамотейка» предназначена для учащихся 7-8 лет. Она имеет **социально-гуманитарную направленность** и является **адаптированной**. Согласно Федерального закона от 29 декабря 2012 г. N 273-ФЗ «Об образовании в Российской Федерации» с изменениями от 17.02.2021 **№ 10-ФЗ** адаптированной является программа, «адаптированная для обучения лиц с ограниченными возможностями здоровья с учётом особенностей их психофизического развития, индивидуальных возможностей и при необходимости обеспечивающая коррекцию нарушений развития и социальную адаптацию указанных лиц».

Программа разработана с учетом: нормативно-правовой базы, нормативных документов регионального уровня, локальных актов ГОАУ ДО ЯО «Центр детей и юношества» (см. ниже в разделе «Список информационных источников»).

Программа состоит из двух блоков и предполагает **комплексное** обучение по ним, т.е. использование различных методов и приемов воздействия как на речевое, так и на неречевое развитие ребенка, взаимно дополняющих друг друга, которые позволяют достичь общей цели.

1. Блок – Развитие речи

2. Блок – Логоритмика

Освоение блоков идет параллельно в течение года.

### **Блок «Развитие речи»**

Содержание блока опирается на типовую программу Садовниковой И.Н. «Нарушения письменной речи и их преодоление у младших школьников», но имеет свои особенности. Отличительной особенностью данной Программы является объединение типовой программы Садовниковой И.Н. «Нарушения письменной речи и их преодоление у младших школьников» с пособием Чистяковой О.В. «Исправляем дисграфию» и альбомами Мазановой Е.В. «Учусь не путать звуки», «Учусь работать со словом».

#### **Задачи блока:**

- развивать фонематическое восприятие;
- развивать звуко-слоговой анализ и синтез слов;
- развивать лексико-грамматические категории;
- развивать пространственные представления, внимание, память, мышление.

#### **Предполагаемые результаты:**

- умеет выделять звуки в слове, дифференцировать гласные и согласные звуки, согласные звуки по твердости – мягкости, звонкости – глухости; дифференцирует понятия «звук» и «буква»;
- умеет делить слова на слоги, выделять ударный слог;
- умеет подбирать слова-предметы (дифференцировать одушевленные – неодушевленные предметы), слова-признаки, слова-действия;
- умеет составлять предложения, определять количество слов, выделять предлоги.

### **Блок «Логоритмика»**

Логоритмика – это игровая система двигательных упражнений, сочетающаяся с музыкальным сопровождением и словами стихотворений и песенок. Занятия составлены с опорой на лексические темы. Многократное повторение изучаемого материала способствует выработке двигательных, слуховых, речевых навыков.

Построение занятий в форме сказок, игр создает доброжелательную, эмоционально насыщенную атмосферу, побуждает каждого ребенка принять активное участие в учебном процессе, поддерживает положительное эмоциональное состояние детей, познавательный интерес и внимание, активизирует речь.

#### **Задачи:**

- развивать эмоциональную сферу через музыкально-творческую деятельность.
- развивать крупную и мелкую моторику через движение, речь, ритм;
- бережно формировать речевой и певческий голос дошкольника (дыхание речевое и певческое; силу голоса; темп, ритм, интонацию речи);
- воспитывать культуру речевого общения, коммуникативные навыки, уважение к себе и другим.

#### **Основные ожидаемые результаты:**

- наличие положительной динамики в развитии эмоциональной сферы;
- наличие положительной динамики в развитии крупной и мелкой моторики;

- наличие положительной динамики в формировании речевого и певческого голоса дошкольника;
- проявление культуры речевого общения, коммуникативных навыков, уважения к себе и другим.

#### **Воспитательные задачи** (общие для двух блоков):

- воспитывать культуру речевого общения, коммуникативные навыки, уважение к себе и другим, соблюдение элементарных общепринятых норм и правил поведения.
- осознание своей этнической и национальной принадлежности; формирование ценностей многонационального российского общества;
- воспитывать трудолюбие, наблюдательность, усидчивость, умение преодолевать небольшие трудности.

#### **Результатами воспитания можно считать:**

- применение в практической деятельности средств общения и способов взаимодействия со взрослыми и детьми (ребенок легко вступает в контакт со взрослыми и детьми, доброжелателен в общении, охотно включается в совместную деятельность, понимает и принимает правила игры и т.д.);
- соблюдение элементарных общепринятых норм и правил поведения (пользуется вежливыми словами, самостоятельно называет сверстников по именам, называет старших на «вы», по имени и отчеству, пользуется в общении ласковыми словами и т.д.).
- высказывание суждений о том, что «хорошо», а что «плохо».

#### **Особенности организации образовательного процесса**

Образовательный процесс по данной программе организован в соответствии с Санитарно-эпидемиологическими требованиями к устройству, содержанию и организации режима работы образовательных организаций дополнительного образования детей (Постановление Главного государственного санитарного врача РФ от 28.09.2020 № 28 «Об утверждении СП 2.4.3648 «Санитарно-эпидемиологические требования к организациям воспитания и обучения, отдыха и оздоровления детей и молодежи»).

Программа рассчитана на 72 часа. Каждый блок рассчитан на 36 часов. Занятия проводятся 1 раз в неделю по 2 академических часа. Академический час для детей младшего школьного возраста – 40 минут, в соответствии с Положением об организации и осуществлении образовательного процесса в ГОАУ ДО ЯО «Центр детей и юношества», утверждено приказом № 17-01/ 117 от 01.03.2023.

Количество человек в группе 7-9 детей. Больше количество нецелесообразно, в связи с особенностями детей с ОНР. У таких детей не только отставание в развитии речи, но и трудности концентрации внимания (поверхностность речевого внимания), памяти, быстрая истощаемость и утомляемость. Состав группы – постоянный.

На Программу зачисляются обучающиеся, имеющие общее недоразвитие речи – ОНР разной степени выраженности (ОНР III уровень, НВОНР) 7-8 лет.

Группа комплектуется на основании заключений медико-психолого-педагогической комиссии и/или по диагностике, которая проводится в начале учебного года в виде тестовых заданий (Приложение 2). Диагностические данные заносятся в речевую карту (Приложение 3). В начале года данные исследования проводятся с целью выявления уровня речевого развития и коммуникативных навыков. В конце учебного года диагностика проводится с целью проверки усвоения программы, динамики в развитии речи и коммуникативных навыков.

Форма обучения очная. В случае введения ограничительных мер на реализацию образовательной программы в очном формате, связанных с санитарно-эпидемиологической обстановкой, реализация программы может осуществляться в

дистанционном режиме с применением электронного обучения дистанционных образовательных технологий без непосредственного контакта с педагогами и другими детьми.

#### **Принципы организации образовательной деятельности по программе**

**Соблюдение интересов ребенка.** Принцип предполагает решать проблему ребёнка с максимальной пользой и в интересах ребёнка.

**Системность.** Принцип обеспечивает единство диагностики, коррекции и развития.

**Непрерывность.** Принцип гарантирует ребёнку непрерывность помощи до полного решения проблемы или определения подхода к её решению.

**Комплексно-тематический принцип.** Изучение материала в комплексе с использованием лексических тем.

**Доступность.** Принцип доступности предполагает соотнесение содержания, характера и объема материала с уровнем развития, подготовленности детей.

**Наглядность.** Зависимость эффективности обучения от степени привлечения к восприятию всех органов чувств человека: моторные, тактильные, слуховые, вкусовые.

**Дифференцированный и индивидуальный подход к ребенку** с учетом его психофизических и возрастных особенностей.

**Сознательность и активность** – позитивное отношение детей к обучению, поощрение активности при выполнении заданий.

## 2. Комплекс организационно-педагогических условий

### 2.1. Рабочая программа блока «Развитие речи»

#### 2.1.1. Учебно-тематический план блока «Развитие речи»

№ п/п	Название темы	Количество часов		
		теория	практика	всего
1	Диагностика		1	1
2	Звук и буква	2	18	20
3	Слово	0,5	5,5	6
4	Предложение	1	5	6
5	<b>Воспитательные мероприятия</b> Комплексное занятие «Новый год» День рождения ЦДЮ		2	2
6	Диагностика		1	1
	<b>Итого</b>	<b>3,5</b>	<b>32,5</b>	<b>36</b>

#### 2.1.2. Содержание блока «Развитие речи»

№ п/п	раздел, тема	теория	практика
1	Диагностика	Правила поведения на занятии, инструктаж по технике безопасности, знакомство с детьми и детей друг с другом	Выполнение тестовых заданий
2	Звук и буква	Актуализация понятий: «звук», «буква», «гласный звук», «согласный звук», «согласный твердый и мягкий», «согласный звонкий и глухой», различение звуков по твердости – мягкости, звонкости – глухости	Упражнения «Внимательные ушки», «Волшебный мешочек», «Что звучит?» «Тихо-громко», «Правильно-неправильно», «Найди картинку», «Хлопни в ладоши, если услышишь звук» и др. Выполнение упражнений по альбому Мазановой Е.В. «Учусь не путать звуки», по пособию Чистяковой О.В. «Исправляем дисграфию»
3	Слово	Актуализация понятий: «слово», «слова-предметы», различение «одушевленный - неодушевленный предмет», «слова-признаки», «слова-действия», деление слов на слоги, ударение	Выполнение упражнений по альбому Мазановой Е.В. «Учусь работать со словом», по пособию Чистяковой О.В. «Исправляем дисграфию»
4	Предложение	Актуализация понятия «предложение». Понятия	Выполнение упражнений по альбому Мазановой

		«границы предложения», «предлог»	Е.В. «Учусь работать со словом», по пособию Чистяковой О.В. «Исправляем дисграфию»
5	Комплексное занятие «Новый год»		Выполнение игровых заданий для повторения пройденного материала
6	День рождения ЦДЮ		Игры на развитие коммуникативных навыков
7	Диагностика		Выполнение тестовых заданий

### 2.1.3. Календарный учебный график

Дата начала	Дата окончания	Кол-во учебных недель	Кол-во часов в год	Место проведения занятий	Режим занятий
01.09.24	31.05.25	36	36	ГОАУ ДО ЯО «Центр детей и юношества»	1 раз в неделю 1 академический час

Примерный календарный график учебных занятий блока «Развитие речи»  
(Приложение №1)

### 2.1.4. Методическое обеспечение Методическое обеспечение

Образовательный процесс по программе организуется в очной форме.

Формами организации учебного занятия являются: беседа, игра, практическое занятие. Методы и приёмы, используемые на занятиях, представлены в таблице.

Методы	Приемы
Наглядный	Наглядно – зрительные, тактильно – мышечные, предметная наглядность, наглядно – слуховые.
Игровой	Использование сюжета игр для организации детской деятельности, персонажей для обыгрывания упражнений.
Словесный	Краткое описание и объяснение (например, артикуляции звуков и т.п.)
Практический	Пальчиковые игры, дыхательные упражнения и т.д.
Репродуктивный	Уточнение и воспроизведение действий по образцу

### Методы при обучении с применением дистанционных технологий

При обучении с применением дистанционных технологий могут быть использованы следующие методы: демонстрация, иллюстрация, объяснение, рассказ, беседа, упражнение, заучивание учебного материала, письменные работы, повторение. Для



этого подбираются и создаются различные образовательные ресурсы: печатные, аудио и видеоматериалы, а также учебные пособия, доставляемые через электронные сообщения разных мессенджеров или посредством электронной почты. А также могут использоваться такие средства передачи информации, как телефон, голосовая почта, электронная почта.

### Дидактические материалы

Раздаточный материал	Демонстрационный материал
Карточки для звукового анализа Конструктор для выкладывания букв Кассы букв Карточки для выполнения письменных заданий Раздаточные листы для выполнения письменных заданий	Звуковые домики Предметные картинки (для звукового анализа слов) Игры (для звукового анализа слов) Карточки (для составления предложений) Опорные картинки (предлоги) Схемы для составления предложений и др.

### Дидактические пособия

1. Алтухова Т.А. Логопедические упражнения для предупреждения дисграфии на основе фонемного распознавания у младших школьников с общим недоразвитием речи
2. Мазанова Е.В. Учусь работать со словом. Альбом упражнений по коррекции аграмматической дисграфии
3. Мазанова Е.В. Учусь не путать звуки. Альбом 1, 2
4. 10. Чистякова О.В. Исправляем дисграфию. 500 упражнений для учащихся 1-4 классов.
5. Ткаченко Т.А. Слоговая структура слова. Коррекция нарушений. Логопедическая тетрадь.
6. Оглоблина И.Ю. Логопедическая тетрадь для коррекции дисграфии и дислексии у младших школьников.
7. Картотека упражнений и игр пальчиковой гимнастики.
8. Картотека подвижных игр, упражнений и физкультминуток.

### Алгоритм учебного занятия

1. **Организационный этап:** организационный момент, выполнение упражнения на развитие слухового внимания, объявление темы занятия.
2. **Теоретический этап:** беседа по теме, объяснение специальных терминов, понятий по теме занятия
3. **Практический этап:** проведение игр, выполнение упражнений (в т.ч. физкультминутки), выполнение практических заданий в альбоме, выполнение тестовых заданий.
4. **Итоговый этап:** подведение итогов занятия.

### 2.1.5. Оценочные материалы

Для проведения диагностики используется «Количественный мониторинг общего и речевого развития детей с ОНР», авторы-составители Быховская А.М., Казова Н.А. Диагностика проводится два раза в год.

Время проведения	Цель проведения
Сентябрь	Определить уровень речевого развития, коммуникативных навыков у детей
Май	Определить изменения в показателях уровня развития речи и коммуникативных навыков у детей

В качестве инструмента для оценивания результата используется картинный материал «Методика определения уровня речевого развития детей дошкольного возраста» О.А. Безруковой.

задачи	критерии	показатель	формы аттестации
Развивать фонематическое восприятие	Уровень развития фонематического восприятия	<p><i>Низкий уровень</i> (0 баллов): задания не выполняет совсем.</p> <p><i>Ниже среднего уровня</i> (1 балл): ребенок затрудняется и /или ошибается при дифференциации оппозиционных звуков, не смешиваемых и смешиваемых в произношении.</p> <p><i>Средний уровень</i> (2 балла): ребенок дифференцирует оппозиционные звуки, не смешиваемые в произношении. Затрудняется и /или ошибается при дифференциации звуков, смешиваемых в произношении.</p> <p><i>Высокий уровень</i> (3 балла): ребенок оппозиционные звуки различает, слоги повторяет без ошибок. Дифференцирует оппозиционные звуки, не смешиваемые и смешиваемые в произношении.</p>	Беседа
Способствовать развитию фонематического анализа и синтеза	Уровень развития фонематического анализа и синтеза	<p><i>Низкий уровень</i> (0 баллов): задания не выполняет совсем.</p> <p><i>Ниже среднего уровня</i> (1 балл): ребенок затрудняется при выполнении всех заданий, допускает ошибки.</p> <p><i>Средний уровень</i> (2 балла): ребенок выделяет конечный и начальный согласные в слове, не ошибается при определении последовательности и количестве звуков в словах.</p> <p><i>Высокий уровень</i> (3 балла): ребенок правильно выделяет конечный и начальный согласные, определяет последовательность и количество звуков в слове.</p>	Выполнение практического задания на листке
Способствовать развитию звукослоговой структуры слова	Уровень развития звукослоговой структуры слова	<p><i>Низкий уровень</i> (0 баллов): задания не выполняет совсем.</p> <p><i>Ниже среднего уровня</i> (1 балл): ребенок допускает стойкие и грубые ошибки как в отдельных словах, так и в предложениях. С ошибками определяет количество</p>	Выполнение практического задания на листке

		<p>слогов в слове с помощью педагога.</p> <p><i>Средний уровень (2 балла):</i> ребенок повторяет большинство слов правильно. В отдельных словах и предложениях возможны нестойкие ошибки, выполняет задание на определение количества слогов в слове с помощью педагога.</p> <p><i>Высокий уровень (3 балла):</i> ребенок повторяет слова и предложения, сохраняя звуконаполняемость и слогов. Структуру отдельных слов и слов в предложении. Самостоятельно определяет количество слогов в слове.</p>	
Актуализировать понятие «предложение», границы предложения	Уровень развития представлений на уровне предложения	<p><i>Низкий уровень (0 баллов):</i> задания не выполняет совсем.</p> <p><i>Ниже среднего уровень (1 балл):</i> ребенок не может самостоятельно придумать предложение, посчитать количество слов и написать схему предложения. Требуется помощь педагога.</p> <p><i>Средний уровень (2 балла):</i> ребенок выполняет задание с помощью педагога. Самостоятельно придумывает предложение, но затрудняется определить количество слов и/или написать схему.</p> <p><i>Высокий уровень (3 балла):</i> ребенок самостоятельно придумывает предложение по картинке, подсчитывает количество слов и вычерчивает его схему.</p>	Выполнение практического задания на листке
Воспитывать культуру речевого общения	Знание элементарных общепринятых норм и правил поведения	<p><i>Низкий уровень (1 балл):</i> ребенок не вступает в контакт самостоятельно. Не учитывает желания сверстников, не считается с их интересами. В общении с взрослыми проявляет скованность, нежелание отвечать на вопросы.</p> <p><i>Средний уровень (2 балла):</i> ребенок стремится к общению, но недостаточно инициативен, принимает предложения более активного сверстника, однако</p>	Наблюдение, игра, беседа

		<p>может возражать, учитывая свои интересы. Отвечает на вопросы взрослого, но инициативы не проявляет.</p> <p><i>Высокий уровень</i> (3 балла): легко вступает в контакт, проявляет активность в общении с взрослыми и сверстниками, охотно включается в совместную деятельность, принимает и соблюдает правила игры.</p>	
Развивать коммуникативные навыки	Уровень владения средствами речевого общения и способами взаимодействия со взрослыми и детьми	<p><i>Низкий уровень</i> (1 балл): не знает норм правил общения, не желает следовать требованиям взрослого, в общении со сверстниками агрессивен, преимущественно обращение к взрослому на «ты».</p> <p><i>Средний уровень</i> (2 балла): имеет представление об элементарных нормах и правилах поведения в общении, выполняет их чаще по напоминанию взрослых. Не всегда правильно обращается к взрослым.</p> <p><i>Высокий уровень</i> (3 балла): выполняет элементарные правила культуры общения с взрослыми и сверстниками. Самостоятельно называет сверстников по именам, называет старших на «вы», по имени и отчеству, пользуется в общении ласковыми словами.</p>	Наблюдение, игра, беседа

### Оценочные материалы при обучении с применением дистанционных технологий

Критерии	Показатели
Факт выполнения работы	<i>Выполнил работу</i> – 1 балл; <i>Не выполнил работу</i> – 0 баллов.
Полнота выполнения работы	<i>Высокий уровень</i> – сделал задание в полном объеме – 2 балла; <i>Средний уровень</i> – сделал большую часть задания (половина работы и больше) – 1 балл; <i>Низкий уровень</i> – сделал меньшую часть задания (меньше половины работы) – 0 баллов.
Внешний вид, аккуратность	<i>Высокий уровень</i> – выполнил задание аккуратно – 2 балла; <i>Средний уровень</i> – выполнил задание с 1-2 исправлениями – 1 балл; <i>Низкий уровень</i> – выполнил задание неаккуратно, неряшливо – 0 баллов.
Правильность выполнения	<i>Высокий уровень</i> – сделал задание без ошибок – 2 балла;

	<i>Средний уровень</i> – сделал 1-2 ошибки – 1 балл; <i>Низкий уровень</i> – сделал более 2 ошибок – 0 баллов.
--	---

Данные заносятся в карту результативности выполнения задания с применением дистанционных технологий обучения (Приложение 5).

Контроль за выполнением заданий при организации обучения в дистанционном режиме будет осуществляться отправкой электронных сообщений или посредством электронной почты. Родители получают задания, а также консультации и рекомендации, которыми можно воспользоваться при их выполнении. Выполненные задания детей отправляются родителями на проверку педагогам.

#### **2.1.6. Материально-техническое обеспечение**

- Кабинет
- Столы по количеству человек, соответствующие возрасту
- Стулья по количеству человек, соответствующие возрасту
- Учебная доска
- Ноутбук
- Учебный комплект на каждого обучающегося (цветные карандаши, простой карандаш, раздаточный материал).

#### **2.1.7. Кадровое обеспечение**

Занятия проводит учитель-логопед. Профессиональная компетентность педагога соответствует реализуемой Программе.

## 2.2. Рабочая программа блока «Логоритмика»

### 2.2.1. Учебно-тематический план блока «Логоритмика»

№ п/п	Название темы	Количество часов		
		теория	практика	всего
1	Диагностика		2	2
2	«Наш ЦДЮ и группа «Грамотейка»	1	2	3
3	«Наша Родина-Россия»	1	4	5
4	«Мир людей»	1	4	5
5	«Устное и музыкальное творчество русского народа»	1	4	5
6	«Времена года»	2	12	14
7	<b>Воспитательные мероприятия</b> Комплексное занятие «Новый год» День рождения ЦДЮ		2	2
	Итого	6	30	36

### 2.2.2. Содержание блока «Логоритмика»

Раздел, тема	Теория	Практика
«Наш ЦДЮ и группа «Грамотейка»	<p>Знакомство с предметом «Логоритмика.»</p> <p>Правила поведения на занятиях и в ЦДЮ. «Что нельзя делать в группе».</p> <p>Имя и отчество педагога. Имена товарищей по группе;</p> <p>Основные формы обращения (приветствие, просьба, прощение, извинение и др.).</p> <p>Название личных учебных вещей.</p> <p>Назначение одежды, обуви.</p> <p>Бережное отношение к студийному и личному имуществу.</p> <p>Профессии работников ЦДЮ: директор, зав. учебной части (завуч), педагог, работники хозяйственного блока (вахтер, сторож,</p>	<p><b>1. Упражнение на дыхание:</b> «Вырасти большой», «Дыхание», «Вдохни коротко – выдохни протяжно»</p> <p><b>2. Массаж биологически активных точек лица</b> «Точечный массаж для детей»</p> <p><b>3. Артикуляционные упражнения:</b> «Окошко», «Чистим зубы», «Чашечка», «Дудочка»</p> <p><b>4. Пальчиковая гимнастика:</b> «Этот пальчик маленький», «Книжка», «Мы ладошкой потрясем»</p> <p><b>5. Речевая игра:</b> «Я — не я»</p> <p><b>6. Музыкально-двигательные упражнения:</b> Передача темпа музыки движениями, хлопками. Передача темпа музыки движениями, хлопками. Передача темпа музыки движениями, музыкальным сопровождением. Ходьба под музыку с изменением темпа движения (медленный, быстрый, умеренный). Согласованность движения с музыкой в разном темпе (хлопки, ходьба, бег, подскоки, движения рук).</p> <p>Пространственные ориентировочные упражнения</p> <p><b>6. Песня, попевка, вокальное упражнение:</b> Русская народная попевка «Совушка», «Первоклашки» муз. Бабинцева.</p> <p><b>7. Чистоговорки</b> (в соответствии с темой)</p>



		<p>семье)</p> <p><b>12. Релаксация</b> «Слышишь песенку ручья?»</p> <p><b>1. Упражнения на дыхание:</b> «Знание не водица, в рот само не станет литься», «Выйдем покосить траву», «Петушок»</p> <p><b>2. Пение.</b> Исполнение музыкальных чистоговорок, скороговорок, песен: «Ам-ам-ам каши тебе дам», «Был у бабушки баран», «Валя на проталинке», «Галка села на забор», «Дождик, дождик не дожди», прибаутки «Ой, ребята, та, ра, ра», «Скок, скок, поскок», «Бай качи, качи, качи, «На зеленом лугу»</p> <p><b>3. Речевые упражнения с движениями,</b> с музыкальным сопровождением и без. «Русские потешки из сборника «Радуга»</p> <p><b>4. Упражнения на развитие слухового внимания, фонематического слуха:</b> «Скажи, что ты слышишь?», «Скажи, что звучит? «Хлопни в ладоши»</p> <p><b>5. Подвижные игры:</b> «Я гороше молочу», «Купим мы, бабушка»</p> <p><b>6. Игра на музыкальных инструментах:</b> озвучивание на русских, народных шумовых инструментах потешек, прибауток, небылиц, попевок, закличек</p> <p><b>7. Танцевальные упражнения:</b> Хороводный простой шаг, шаг на всей ступне, повторные три притопа, переменный шаг, шаг с подскоком. Композиции русских хороводов: деление круга на маленькие кружки, выворачивание круга, «змейки», «карусель», «звездочки». Выставление ноги на пятку. Выставление ноги на носок. Пляски: «Передай бубен», «Веселые ворота», «Отвернусь-повернусь»</p>
«Устное и песенное творчество русского народа»	<p>Русские народные прибаутки, сказки (волшебные, бытовые) о животных.</p> <p>Пословицы и скороговорки о труде и дружбе.</p> <p>Загадки о временах года. Знакомство с пословицами о природе и ее явлениях, об орудиях труда.</p> <p>Знакомство с загадками о животных, о птицах.</p>	
«Времена года»	<p>Осенние изменения в живой и неживой природе.</p> <p>Домашние животные и их детеныши Названия и различение действий, совершаемых домашними животными.</p> <p>Труд людей в саду и огороде осенью.</p> <p>Овощи и фрукты описание внешнего вида</p>	<p><b>1. Упражнение на дыхание:</b></p> <p><b>2.</b> «Улетают птицы», «Синичка, лети!», «Гуси шипят», «Кошка мяукает», «Собака лает», «Лиса идёт по следу», «Согреем лапки»,</p> <p><b>3. Массаж биологически активных точек лица</b></p> <p><b>4. Артикуляционные упражнения:</b></p> <p><b>5.</b> «Мороз трещит», «Ветер свистит», «Вьюга завывает», «Лошадка на санях детей катает», «Погреем ладошки», «Окошко», «Снеговики радуются снегу и морозу»,</p> <p><b>6.</b> «Сосулька», «Санки-ледянки», «Горка для спуска»,</p> <p><b>7.</b> «Саночки», «Белочка грызет орешки», «Язычок в чащобе», «Голодные</p>



	<p>Осенние месяцы, их последовательность; Деревья, кустарники, цветы в парке или сквере; Плодовый сад и огород осенью. Название фруктов и овощей. Описание 2-3 овощей, фруктов (форма, размер, вкус, запах, способ употребления). Временные понятия: начало, конец, середина. Названия дней недели, их последовательность. Названия домашних животных. Описание внешнего вида животных. Назначение домашних животных и птиц</p> <p>Характерные признаки зимы. Зимние месяцы. Изменения в жизни животных в зимнее время года. Название зимующих птиц. Зимние развлечения детей. Зимняя одежда и обувь людей. Характерные признаки зимы. Зимние месяцы. Картины зимней природы в лесу, у водоемов. Жизнь животных в лесу зимой. Приспосабливание к условиям жизни зимой. Зимняя одежда и обувь</p> <p>Характерные признаки весны. Весенние месяцы. Птицы весной. Описание внешнего вида птицы. Бережное отношение к птицам. Перелетные птицы. Польза от птиц.</p>	<p>птенчики», «Аист», «Сонная сова», «Индюки «болбочут», «Заяц грызёт кочерыжку», «Заяц и морковка»,</p> <p><b>8. Инструментальная и голосовая импровизация:</b></p> <p><b>9.</b> «Звуки и краски лета», «Осень в звуках», «Звуки весны», «Зимние звуки в лесу», «Люблю грозу в начале мая», «Пение птиц».</p> <p><b>10. Пальчиковая гимнастика:</b> «Дождик»,</p> <p><b>11.</b> «Снеговик», «Капель», «Лето», «Песенка – разминка» муз. Е. Макшанцевой</p> <p><b>12. Музыкально-двигательные упражнения:</b> Движения в соответствии с характером, динамикой музыки и регистрами. Выделение ритмического характера хлопками. Точное начало движения вместе с музыкой и его окончание вместе с окончанием музыки. Восприятие и передача акцента в музыке хлопками, ударами по бубну. Передача движениями усиления и ослабления звучания Восприятие и передача движениями с предметами двухдольного и трёхдольного размера. Выполнение хлопков, движения руками во время ходьбы.</p> <p><b>13.</b> «Смело идти и прятаться», «Дудочка», «Карусель»,</p> <p><b>14.</b> «Вальс-цветы», «Листопад в лентах», Этюд «Спокойный шаг», «Мальчики и девочки», «Ветер, ветерок», «Учитесь плясать по-русски», «Вновь солнышко смеется» английская народная мелодия.</p> <p><b>15. Песня, попевка, вокальное упражнение:</b> «Буль</p> <p><b>16.</b> - буль - буль ручеек» музыка и слова Я. Жабко,</p> <p><b>17.</b> «Кап-кап-кап» - румынская народная песня, «Дед Мороз» сл. С. Погореловского, муз. В. Витлиной,</p> <p><b>18.</b> «Листопад» сл. Е. Авдиенко, «Весенняя песенка» сл. Г. Бойко, муз. А. Филиппенко, «Голубые санки», Сл. М. Клоковой, муз. М. Иорданского, «Светит солнышко» чешская народная песня, «Капельки» муз. М. Парцхаладзе», «Снег- снежок» муз и сл. Е. Макшанцевой.</p>
--	---	---

	<p>Садовые и огородные растения. Название овощей и фруктов.</p> <p>Труд людей в саду и огороде весной</p> <p>Название цветов и плодовых деревьев.</p> <p>Летние месяцы.</p> <p>Картины летней природы. Лес в жизни человека. Названия лиственных и хвойных деревьев. Живая природа летом. Труд людей летом.</p>	
--	---	--

### 2.2.3. Календарный учебный график

Дата начала	Дата окончания	Кол-во учебных недель	Кол-во часов в год	Место проведения занятий	Режим занятий
01.09.24	31.05.25	36	36	ГОАУ ДО ЯО «Центр детей и юношества»	1 раз в неделю 1 академический час

Примерный календарный график учебных занятий блока «Развитие речи» (Приложение №1)

### 2.2.4. Методическое обеспечение

Блоки	Методы и приемы	Дидактические пособия и Материалы
1. «Наш ЦДЮ и группа «Грамотейка»»	<ul style="list-style-type: none"> <li>Словесные методы: <i>рассказ, объяснение, беседа.</i></li> <li>Наглядные методы: <i>метод демонстраций и метод иллюстраций.</i></li> <li>Практические методы: <i>упражнения, самостоятельная работа,</i> творческая реализация.</li> </ul>	<p>игрушки мягкие и резиновые; серии предметных и сюжетных картинок по изучаемым темам на магнитах (демонстрационный материал); серия карточек с временами года</p> <p>дидактические игры по теме занятия</p> <p>музыкальные инструменты шумовые: колокольчики, металлофон, свистульки, бубенчики, деревянные ложки и коробочки, барабан, кастаньеты, музыкальный</p>
2. «Наша Родина-Россия»	<ul style="list-style-type: none"> <li>Дидактические игры.</li> </ul>	
3. «Мир людей»	<ul style="list-style-type: none"> <li>Эмоциональные методы: <i>поощрение, создание ситуации успеха, релаксация</i></li> </ul>	
4. «Устное и песенное творчество русского народа»	<ul style="list-style-type: none"> <li>Познавательные методы: <i>познавательный интерес, создание проблемной ситуации, выполнение творческих заданий.</i></li> <li>Волевые методы: <i>предъявление</i></li> </ul>	

5. «Времена года»	<p><i>учебных требований.</i></p> <ul style="list-style-type: none"> <li>• Социальные методы: <i>создание ситуации взаимопомощи, заинтересованность в результатах, взаимопроверка.</i></li> </ul>	<p>молоток, бубен, маракасы, шекер, кастаньеты-человечки, оркестровая тарелка, пальчиковые тарелочки; фортепиано. Самодельные музыкальные инструменты по теме: «Осень», «Зима», «Весна», «Лето»; наглядные пособия по темам, раздаточный материал. разрезные картинки; карточки-домики для выполнения заданий; наборы таблиц – лото на каждого ребёнка.</p>
6. Воспитательные мероприятия		

### Структура занятия

Занятие состоит из 3 частей:

#### 1. Подготовительная часть (3-7 минут).

Исполняются вводные упражнения, которые дают установку на разнообразный темп движения с музыкальным сопровождением; упражнения, направленные на тренировку внимания, памяти, координации движения, регуляцию мышечного тонуса.

#### 2. Основная часть (15-20) минут.

Включает в себя:

- слушание музыки для снятия эмоционального и мышечного напряжения,
- пение,
- игра на музыкальных инструментах,
- подвижные и спокойные игры,
- различные виды упражнений:
  - на развитие дыхания, голоса, артикуляции; внимания, регуляции мышечного тонуса,
  - на развитие чувства темпа, ритма,
  - на формирование чувства музыкального размера,
  - на развитие речевых мимических движений,
  - на координацию пения с движением,
  - счетные упражнения.

#### 3. Заключительная часть (2-7 минут).

Включает релаксационные упражнения на восстановление дыхания, снятие мышечного и эмоционального напряжения.

Речевой материал на занятии предварительно не разучивается, а проводится по подражанию. Во время музыкально-речевых упражнений дети стоят вместе с педагогом в кругу или сидят полукругом. Такое расположение дает возможность дошкольникам хорошо видеть педагога, двигаться и проговаривать речевой материал синхронно учителю. Логоритмическое занятие – это не просто последовательность упражнений.

Каждое тематическое занятие имеет свой сюжет, взятый из сказок, мультфильмов, все виды деятельности связаны и объединены общим ритмом и сюжетом.

Игровое построение занятия создает доброжелательную, эмоциональную атмосферу совместного творчества, побуждает каждого ребенка принять активное участие в учебном процессе, благоприятно влияет на психику ребенка, поддерживает познавательный интерес, внимание, активизирует речь.

### Элементы занятия по музыкальной логоритмике

1. Артикуляционная гимнастика – комплекс упражнений для укрепления мышц органов артикуляционного аппарата.
2. Пальчиковая гимнастика для развития мелкой моторики, поскольку речь формируется под влиянием импульсов, идущих от рук.
3. Упражнения-движения под музыку на развитие крупной (общей) моторики (различные виды ходьбы и бега, танец, хоровод).
4. Рифмовки, четверостишья, стихи, сопровождаемые движениями рук (с музыкальным сопровождением и без него), для развития плавности и выразительности речи, речевого слуха, речевой памяти, координационного тренинга.
5. Музыкально-творческая деятельность: пение, вокально-артикуляционные упражнения для развития певческих данных и певческого дыхания с музыкальным сопровождением и без него; слушание музыки; игра на музыкальных инструментах.
6. Упражнения для развития мимических мышц, эмоциональной сферы, воображения, ассоциативно-образного мышления.
7. Музыкально-ритмические игры, развивающие чувство ритма, подвижные, спокойные игры, способствующие развитию речи, внимания, умению ориентироваться в пространстве. Коммуникативные игры и танцы для развития динамической стороны общения, эмоциональности и выразительности невербальных средств общения, позитивного самоощущения.
8. Самомассаж (рук, ног).
9. Упражнения на релаксацию.

### 2.2.5. Оценочные материалы

Мониторинговый срез проводится в начале учебного года с целью исследования состояния и развития эмоциональной сферы детей; развития мелкой моторики пальцев рук; развития слухового внимания и слухового восприятия детей; соответствия музыкально-речевого восприятия с выполнением различных движений.

Результаты мониторинга учитываются при составлении планов логоритмических занятий, индивидуальной работы с детьми. Повторные исследования проходят в середине и конце учебного года, чтобы проследить динамику изменений у детей в процессе музыкальных логоритмических занятий.

Развитие детей отслеживается через наблюдение, творческие задания, анализ музыкальных произведений, музыкальные викторины «Угадайки».

### Мониторинг результативности освоения программы

Планируемые результаты	Критерии	Показатели	Методы отслеживания
Развитие эмоциональной сферы	Уровень развития эмоциональной сферы	<i>Высокий уровень</i> – проявляет заинтересованность, эмоционально, выразительно выполняет логоритмические упражнения, – 2 балла; <i>Средний уровень</i> – при выполнении логоритмических заданий может отвлекаться на другие виды деятельности – 1 балл;	Наблюдения

		<i>Низкий уровень</i> – не проявляет интереса к музыкально-ритмическим заданиям, отвлекается на другие виды деятельности – 0 баллов.	
Развитие моторики	Уровень развития крупной моторики. Уровень развития мелкой моторики.	<i>Высший уровень</i> - точная и уверенная координация движения ребенка (рук, ног, всего тела) – 2 балла; <i>Средний уровень</i> – движения ребенка периодически осуществляются неуверенно и неточно – 2 балла; <i>Низкий уровень</i> – движения ребенка неуверенные и неточные, выполняет работу только при помощи взрослого – 0 баллов.	Наблюдения
Формирование речевого и певческого голоса	Уровень сформированности певческого и речевого голоса	<i>Высокий уровень</i> – правильная артикуляция звуков, хороший словарный запас, умеренный темп речи, плавное звуковедение в пении – 2 балла; <i>Средний уровень</i> – артикуляция звуков с частичными нарушениями (замена звуков и слогов), недостаточно развитый словарный запас, темп речи несколько ускоренный или замедленный, частично скандированное звуковедение в пении – 1 балл; <i>Низкий уровень</i> - при голосовой артикуляции пропускает, заменяет звуки и слоги, недопонимает смысл слов; у ребенка бедный словарный запас, темп речи ускоренный или замедленный, с запинками и необоснованными остановками, певческое звуковедение несвязное, по слогам – 0 баллов.	Наблюдения
Формирование коммуникативных навыков	Уровень сформированности коммуникативных навыков	<i>Высокий уровень</i> – умеет общаться со сверстниками, приветливо разговаривать друг с другом, способен сопереживать, сочувствовать другим – 2 балла; <i>Средний уровень</i> – умеет	Наблюдения

	общаться, но не всегда проявляет желание устанавливать дружеские отношения со сверстниками – 1 балл; <i>Низкий уровень</i> – не умеет общаться со сверстниками, не способен сопереживать, сочувствовать другим – 0 баллов.
--	---

### Оценочные материалы при обучении с применением дистанционных технологий

Критерии	Показатели
Факт выполнения работы	<i>Выполнил работу</i> – 1 балл; <i>Не выполнил работу</i> – 0 баллов.
Полнота выполнения работы	<i>Высокий уровень</i> – сделал задание в полном объеме – 2 балла; <i>Средний уровень</i> – сделал большую часть задания (половина работы и больше) – 1 балл; <i>Низкий уровень</i> – сделал меньшую часть задания (меньше половины работы) – 0 баллов.
Внешний вид, аккуратность	<i>Высокий уровень</i> – выполнил задание аккуратно – 2 балла; <i>Средний уровень</i> – выполнил задание с 1-2 исправлениями – 1 балл; <i>Низкий уровень</i> – выполнил задание неаккуратно, неряшливо – 0 баллов.
Правильность выполнения	<i>Высокий уровень</i> – сделал задание без ошибок – 2 балла; <i>Средний уровень</i> – сделал 1-2 ошибки – 1 балл; <i>Низкий уровень</i> – сделал более 2 ошибок – 0 баллов.

Данные заносятся в карту результативности выполнения задания с применением дистанционных технологий обучения (Приложение 5).

Контроль за выполнением заданий при организации обучения в дистанционном режиме будет осуществляться отправкой электронных сообщений или посредством электронной почты. Родители получают задания, а также консультации и рекомендации, которыми можно воспользоваться при их выполнении. Выполненные задания детей отправляются родителями на проверку педагогам.

#### 2.2.6. Материально-техническое обеспечение.

- **Мебель:** детские столы, детские стулья, тумбы, книжная стенка, стеллажи для игрушек и учебных пособий; зеркало.
- **Расходные материалы:** салфетки сухие и влажные, бросовый материал для изготовления самодельных музыкальных инструментов, карандаши цветные, альбомы для рисования, наборы канцелярских скрепок, наборы цветных карандашей, простой карандаш на каждого ребёнка.
- **Техника:** синтезатор, электрическое пианино, магнитофон, аудиозаписи из серии

- «Звуки природы», «Классики – детям», «Классическая музыка для детей», «Музыка о природе»; ноутбук, диски с записями.

#### **2.2.7. Кадровое обеспечение**

Занятия проводит педагог дополнительного образования. Профессиональная компетентность соответствует реализуемой Программе.

### 3. Список информационных источников

#### Нормативно-правовая база:

1. Указ Президента Российской Федерации от 21.07.2020 № 474 «О национальных целях развития Российской Федерации на период до 2030 года».
2. Указ Президента Российской Федерации от 02.07.2021 № 400 «О стратегии национальной безопасности Российской Федерации»
3. Указ Президента Российской Федерации от 09.11.2022 № 809 «Об утверждении Основ государственной политики по сохранению и укреплению традиционных российских духовно-нравственных ценностей».
4. Указ Президента Российской Федерации от 22.11.2023 № 875 «О проведении в Российской Федерации года семьи».
5. Федеральный Закон от 29.12.2012 г. № 273-ФЗ «Об образовании в Российской Федерации» с изменениями.
6. Федеральный закон от 31.07.2020 г. № 304-ФЗ о внесении изменений в Федеральный закон Российской Федерации «Об образовании в Российской Федерации по вопросам воспитания обучающихся».
7. Постановление Правительства РФ от 11.10.2023 N 1678 «Об утверждении Правил применения организациями, осуществляющими образовательную деятельность, электронного обучения, дистанционных образовательных технологий при реализации образовательных программ».
8. Распоряжение Правительства РФ от 31 марта 2022 г. № 678-р «Концепция развития дополнительного образования детей до 2030 года».
9. Постановление Главного государственного санитарного врача РФ от 28.09.2020 № 28 «Об утверждении СП 2.4.3648 «Санитарно-эпидемиологические требования к организациям воспитания и обучения, отдыха и оздоровления детей и молодежи».
10. Постановление Главного государственного санитарного врача РФ от 28.01.2021 N 2 "Об утверждении санитарных правил и норм СанПиН 1.2.3685-21 "Гигиенические нормативы и требования к обеспечению безопасности и (или) безвредности для человека факторов среды обитания".
11. Приказ Министерства просвещения Российской Федерации от 13.03.2019 № 114 «Об утверждении показателей, характеризующих общие критерии оценки качества условий осуществления образовательной деятельности организациями, осуществляющими образовательную деятельность по основным общеобразовательным программам, образовательным программам среднего профессионального образования, основным программам профессионального обучения, дополнительным общеобразовательным программам».
12. Приказ Министерства науки и высшего образования Российской Федерации и Министерства просвещения Российской Федерации от 30.07.2020 № 845/369 «Об утверждении Порядка зачета организацией, осуществляющей образовательную деятельность, результатов освоения обучающимися учебных предметов, курсов, дисциплин (модулей), практики, дополнительных образовательных программ в других организациях, осуществляющих образовательную деятельность».
13. Приказ Министерства просвещения РФ от 27.07.2022 № 629 «Об утверждении Порядка организации и осуществления образовательной деятельности по дополнительным общеобразовательным программам».



14. Приказ департамента образования Ярославской области от 27.12.2019 г. № 47-нп «Об утверждении Правил персонифицированного финансирования дополнительного образования детей в Ярославской области».
15. Положение об организации и осуществлении образовательного процесса в ГОАУ ДО ЯО «Центр детей и юношества», утверждено приказом № 17-01/ 117 от 01.03.2023.
16. Положение об организации инклюзивного образования детей с ограниченными возможностями здоровья, детей-инвалидов, инвалидов в ГОАУ ДО ЯО «Центр детей и юношества», утверждено приказом № 17-01/ 117 от 01.03.2023.
17. Положение о порядке разработки, утверждения и реализации адаптированных дополнительных общеобразовательных программ для обучающихся с ограниченными возможностями здоровья, детей-инвалидов, инвалидов в ГОАУ ДО ЯО «Центр детей и юношества», утверждено приказом № 17-01/ 117 от 01.03.2023.
18. Положение о психолого-педагогическом сопровождении детей с ограниченными возможностями здоровья, детей-инвалидов, инвалидов – обучающихся ГОАУ ДО ЯО «Центр детей и юношества», утверждено приказом № 17-01/ 117 от 01.03.2023.
19. Положение о дополнительной общеобразовательной программе и порядке её утверждения в ГОАУ ДО ЯО «Центр детей и юношества», утверждено приказом № 17-01/ 117 от 01.03.2023.
20. Положение о реализации дополнительных общеобразовательных программ с применением дистанционных образовательных технологий в ГОАУ ДО ЯО «Центр детей и юношества», утверждено приказом № 17-01/ 117 от 01.03.2023.
21. Положение о порядке обучения по индивидуальному учебному плану в ГОАУ ДО ЯО «Центр детей и юношества», утверждено приказом № 17-01/ 117 от 01.03.2023.
22. Положение о форме, периодичности и порядке текущего контроля успеваемости и аттестации обучающихся ГОАУ ДО ЯО «Центр детей и юношества», утверждено приказом № 17-01/ 117 от 01.03.2023.
23. Положение о порядке посещения обучающимися мероприятий, проводимых в ГОАУ ДО ЯО «Центр детей и юношества» и не предусмотренных учебным планом, утверждено приказом № 17-01/ 117 от 01.03.2023.

### **Список литературы и периодических изданий**

#### **Блок «Развитие речи»**

1. Алтухова Т.А. Логопедические игры и упражнения для предупреждения дисграфии на основе нарушения фонемного распознавания у младших школьников с общим недоразвитием речи. – М.:АРКТИ, 2011. – 88 с.
2. Безрукова О.А. Грамматика русской речи/учебно-методическое пособие для работы с детьми дошкольного и младшего школьного возраста: В двух частях. М.: Каисса, 2007. – 11 с.
3. Воронина Т.П. Игры с рифмами. Стихи-сочинялки.
4. Иншакова О.Б. Альбом для логопеда.
5. Количественный мониторинг общего и речевого развития детей с ОНР/авт-сост. А.М. Быховская, Н.А. Казова – СПб.: ООО «ИЗДАТЕЛЬСТВО ДЕТСТВО-ПРЕСС», 2021, - 32с.
6. Мазанова Е.В. Учусь работать со словом. Альбом упражнений по коррекции аграмматической дисграфии /М.:Издательство ГНОМ,2013. – 48 с.
7. Мазанова Е.В. Учусь не путать звуки. Альбом 1, 2. Упражнения по коррекции акустической дисграфии /М.:Издательство ГНОМ,2014. – 32 с.

8. Оглоблина И.Ю. Логопедическая тетрадь для коррекции дисграфии и дислексии у младших школьников. – М.: Гуманитар. Изд.центр ВЛАДОС, 2015 – 64 с.
9. Смирнова И.А. Логопедический альбом для обследования лексико-грамматического строя и связной речи: Наглядно-методическое пособие. – СПб.: «ДЕТСТВО\_ПРЕСС», 2012, - 52 с.
10. Садовникова И.Н. Дисграфия, дислексия: технология преодоления. – М.: ПАРАДИГМА, 2017.- 282с.
11. Ткаченко Т.А. Фонематическое восприятие. Формирование и развитие. Логопедическая тетрадь.
12. Ткаченко Т.А. Слоговая структура слова. Коррекция нарушений. Логопедическая тетрадь.
13. Чистякова О.В. Исправляем дисграфию. 500 упражнений для учащихся 1-4 классов. – СПб.: Издательский Дом «Литера», 2017. – 224 с.

### **Блок «Логоритмика»**

1. Анищенкова, Е. Пальчиковая гимнастика для развития речи дошкольников [Текст]: пособие для родителей и педагогов / Е.Анищенкова. – М. :АСТ Астрель, 2000б. - 63 с.
2. Веселая логоритмика на музыкальных занятиях. [Электронный ресурс]. – Режим доступа: <https://dgcunova-ds3satka.educhel.ru/articles/post/1244132>
3. Воронова, А. Логоритмика для детей 5-7 лет. Часть I [Текст]./ А. Воронова. – М.: ООО «Печатное дело», 2016. – 63 с.
4. Воронова, А. Логоритмика для детей 5-7 лет. Часть II [Текст]./ А. Воронова. – М.: ООО «Печатное дело», 2016. – 63 с.
5. Гаврина, С.Е. Развиваем моторику [Текст]: С.Е. Гаврина, Н.Л. Кутявина, И.Г.Топоркова, С.В. Щербинина. – Ярославль: Академия развития, 2010. – 48 с.
6. Журавленко, Н.И. Уроки пения 1-3 классы [Текст]: Н. И. Журавленко. - М.: Полиграфмаркет, 1998. – 96 с.
7. Логоритмика в музыкальном воспитании дошкольников. [Электронный ресурс]. – Режим доступа: <https://pandia.ru/text/80/119/38209.php>
8. Логоритмика как средство развития музыкальных способностей дошкольников. [Электронный ресурс]. – Режим доступа: <https://infourok.ru/logoritmika-kak-sredstvo-razvitiya-muzikalnih-sposobnostey-doshkolnikov-1081640.htm>
9. Логоритмика, как основа сочетания музыки и движения, система упражнений, заданий, игр. [Электронный ресурс]. – Режим доступа: <http://tmndetsady.ru/metodicheskiy-kabinet/news6761.html>
10. Макшанцева, Е. Д. Детские забавы [Текст]: книга для воспитателя и музыкального руководителя детского сада / Е. Д. Макшанцева. - М. : 1991. - 64 с.
11. Новоторцева, Н. Речевая гимнастика для дошкольников [Текст]: книга для родителей и воспитателей / Н.В. Новоторцева. - Ярославль: ООО «Академия развития», 2012. – 96 с.
12. Соколова, Е. В. Чистоговорки [Текст]: Е.В. Соколова, Н.Н. Нянкoвская. - Ярославль: Академия развития, 2009. – 48 с.

## 4. Приложения

### Приложение 1

#### Примерный график учебных занятий Блок «Развитие речи»

N	Дата	Тема и форма занятия	Кол-во часов	Место проведения	Форма контроля
1		Диагностика <i>Практическое занятие</i>	1	ГОАУ ДО ЯО «Центр детей и юношества»	Наблюдение. Обратная связь с родителями
2		Путешествие в мир звуков и букв (гласные звуки и буквы). <i>Комбинированное занятие</i>	1	ГОАУ ДО ЯО «Центр детей и юношества»	Наблюдение. Обратная связь с родителями
3		Путешествие в мир звуков и букв (согласные звуки и буквы). <i>Комбинированное занятие</i>	1	ГОАУ ДО ЯО «Центр детей и юношества»	Наблюдение. Обратная связь с родителями
4		Поездка в цирк (обозначение мягкости и твердости согласных с помощью гласных) <i>Комбинированное занятие</i>	1	ГОАУ ДО ЯО «Центр детей и юношества»	Наблюдение. Обратная связь с родителями
5		Путешествие в Красный замок (различение букв А- Я).	1	ГОАУ ДО ЯО «Центр детей и юношества»	Наблюдение. Обратная связь с родителями
6		Едем в гости к бабушке Оле (различение букв О-Ё) <i>Комбинированное занятие</i>	1	ГОАУ ДО ЯО «Центр детей и юношества»	Наблюдение. Обратная связь с родителями
7		У нас в гостях кукла Уля (различение букв У-Ю) <i>Комбинированное занятие</i>	1	ГОАУ ДО ЯО «Центр детей и юношества»	Наблюдение. Обратная связь с родителями
8		Экскурсия (различение букв Э-Е) <i>Комбинированное занятие</i>	1	ГОАУ ДО ЯО «Центр детей и юношества»	Наблюдение. Обратная связь с родителями
9		Необычные буквы (буквы Е, Ё, Ю, Я) <i>Комбинированное занятие</i>	1	ГОАУ ДО ЯО «Центр детей и юношества»	Наблюдение. Обратная связь с родителями
10		Лесная школа (деление слов на слоги) <i>Комбинированное занятие</i>	1	ГОАУ ДО ЯО «Центр детей и юношества»	Наблюдение. Обратная связь с родителями
11		Наш гость Чиполино (деление слов на слоги, ударение)	1	ГОАУ ДО ЯО «Центр детей и	Наблюдение. Обратная связь с родителями

		<i>Комбинированное занятие</i>			юношества»	
12		Приключения Чиполино (деление слов на слоги, ударение) <i>Комбинированное занятие</i>		1	ГОАУ ДО ЯО «Центр детей и юношества»	Наблюдение. Обратная связь с родителями
13		Приключения охотника Пульки и собаки Бульки (звуки Б-Б', П-П'. Буквы П, Б) <i>Комбинированное занятие</i>		1	ГОАУ ДО ЯО «Центр детей и юношества»	Наблюдение. Обратная связь с родителями
14		Незнайка-фотограф (звуки В-В', Ф-Ф'. Буквы В, Ф) <i>Комбинированное занятие</i>		1	ГОАУ ДО ЯО «Центр детей и юношества»	Наблюдение. Обратная связь с родителями
15		У бабушки в деревне (звуки К-К', Г-Г'. Буквы Г, К) <i>Комбинированное занятие</i>		1	ГОАУ ДО ЯО «Центр детей и юношества»	Наблюдение. Обратная связь с родителями
16		Наш друг – Домовенок (звуки Д-Д', Т-Т'. Буквы Д, Т) <i>Комбинированное занятие</i>		1	ГОАУ ДО ЯО «Центр детей и юношества»	Наблюдение. Обратная связь с родителями
17		У нас в гостях бабушка- Загадушка (звуки З-З', С- С'. Буквы З, С) <i>Комбинированное занятие</i>		1	ГОАУ ДО ЯО «Центр детей и юношества»	Наблюдение. Обратная связь с родителями
18		Приключения зайчишки- трусишки (звуки и буквы Ж-Ш) <i>Комбинированное занятие</i>		1	ГОАУ ДО ЯО «Центр детей и юношества»	Наблюдение. Обратная связь с родителями
19		Комплексное занятие «Новый год» (звуки и буквы С-Ш) <i>Комбинированное занятие</i>		1	ГОАУ ДО ЯО «Центр детей и юношества»	Наблюдение. Обратная связь с родителями
20		Непослушный зайчонок (звуки и буквы З-Ж) <i>Комбинированное занятие</i>		1	ГОАУ ДО ЯО «Центр детей и юношества»	Наблюдение. Обратная связь с родителями
21		Смешарики (звуки и буквы С-З, Ш-Ж) <i>Комбинированное занятие</i>		1	ГОАУ ДО ЯО «Центр детей и юношества»	Наблюдение. Обратная связь с родителями
22		Путешествие на воздушном шаре Звуки м буквы С-Ц <i>Комбинированное занятие</i>		1	ГОАУ ДО ЯО «Центр детей и юношества»	Наблюдение. Обратная связь с родителями
23		Почтальон Печкин принес посылку (звуки и буквы Ч- Щ) <i>Комбинированное занятие</i>		1	ГОАУ ДО ЯО «Центр детей и юношества»	Наблюдение. Обратная связь с родителями
24		Цыпленок Цып (звуки Ч-Ц)		1	ГОАУ ДО	Наблюдение.

		<i>Комбинированное занятие</i>			ЯО «Центр детей и юношества»	Обратная связь с родителями
25		Путешествие по Северу (звуки Р-Р', Л-Л'. Буквы Л, Р) <i>Комбинированное занятие</i>		1	ГОАУ ДО ЯО «Центр детей и юношества»	Наблюдение. Обратная связь с родителями
26		В мире слов (слова – предметы) <i>Комбинированное занятие</i>		1	ГОАУ ДО ЯО «Центр детей и юношества»	Наблюдение. Обратная связь с родителями
27		В мире слов (слова – действия) <i>Комбинированное занятие</i>		1	ГОАУ ДО ЯО «Центр детей и юношества»	Наблюдение. Обратная связь с родителями
28		В мире слов (слова – признаки) <i>Комбинированное занятие</i>		1	ГОАУ ДО ЯО «Центр детей и юношества»	Наблюдение. Обратная связь с родителями
29		Наши гости игрушки (предложение) <i>Комбинированное занятие</i>		1	ГОАУ ДО ЯО «Центр детей и юношества»	Наблюдение. Обратная связь с родителями
30		В лесу (предлоги В, НА) <i>Комбинированное занятие</i>		1	ГОАУ ДО ЯО «Центр детей и юношества»	Наблюдение. Обратная связь с родителями
31		Незнайка покупает посуду (предлоги НА, НАД) <i>Комбинированное занятие</i>		1	ГОАУ ДО ЯО «Центр детей и юношества»	Наблюдение. Обратная связь с родителями
32		Полет на звездолете (предлоги К, ОТ) <i>Комбинированное занятие</i>		1	ГОАУ ДО ЯО «Центр детей и юношества»	Наблюдение. Обратная связь с родителями
33		Экскурсия по городу (предлоги ИЗ, В) <i>Комбинированное занятие</i>		1	ГОАУ ДО ЯО «Центр детей и юношества»	Наблюдение. Обратная связь с родителями
34		Морское путешествие (предлоги ПО, ПОД) <i>Комбинированное занятие</i>		1	ГОАУ ДО ЯО «Центр детей и юношества»	Наблюдение. Обратная связь с родителями
35		День рождения ЦДЮ <i>Комбинированное занятие</i>		1	ГОАУ ДО ЯО «Центр детей и юношества»	Наблюдение. Обратная связь с родителями
36		Диагностика <i>Практическое занятие</i>		1	ГОАУ ДО ЯО «Центр детей и юношества»	Наблюдение. Обратная связь с родителями

**Примерный график учебных занятий  
Блок «Логоритмика»**

<b>№</b>	<b>Дата</b>	<b>Тема и форма занятия</b>	<b>Кол-во часов</b>	<b>Место проведения</b>	<b>Форма контроля</b>
1		Диагностика <i>Практическое занятие</i>	1	ГОАУ ДО ЯО «Центр детей и юношества»	Наблюдение. Обратная связь с родителями
2		«Наш ЦДЮ и группа «Грамотейка»» <i>Комбинированное занятие</i>	1	ГОАУ ДО ЯО «Центр детей и юношества»	Наблюдение. Обратная связь с родителями
3		«Наш ЦДЮ и группа «Грамотейка»» <i>Комбинированное занятие</i>	1	ГОАУ ДО ЯО «Центр детей и юношества»	Наблюдение. Обратная связь с родителями
4		«Наш ЦДЮ и группа «Грамотейка»» <i>Комбинированное занятие</i>	1	ГОАУ ДО ЯО «Центр детей и юношества»	Наблюдение. Обратная связь с родителями
5		«Тема осени в ритмизованном движении, в слове - речевом и певческом» <i>Комбинированное занятие</i>	1	ГОАУ ДО ЯО «Центр детей и юношества»	Наблюдение. Обратная связь с родителями
6		«Тема осени в ритмизованном движении, в слове - речевом и певческом» <i>Комбинированное занятие</i>	1	ГОАУ ДО ЯО «Центр детей и юношества»	Наблюдение. Обратная связь с родителями
7		«Тема осени в ритмизованном движении, в слове - речевом и певческом» <i>Комбинированное занятие</i>	1	ГОАУ ДО ЯО «Центр детей и юношества»	Наблюдение. Обратная связь с родителями
8		«Тема осени в ритмизованном движении, в слове - речевом и певческом» <i>Комбинированное занятие</i>	1	ГОАУ ДО ЯО «Центр детей и юношества»	Наблюдение. Обратная связь с родителями
9		«Мир людей в ритмизованном движении, в слове речевом и певческом»	1	ГОАУ ДО ЯО «Центр детей и юношества»	Наблюдение. Обратная связь с родителями























		<i>Комбинированное занятие</i>			
10		«Мир людей в ритмизованном движении, в слове речевом и певческом» <i>Комбинированное занятие</i>	1	ГОАУ ДО ЯО «Центр детей и юношества»	Наблюдение. Обратная связь с родителями
11		«Мир людей в ритмизованном движении, в слове речевом и певческом» <i>Комбинированное занятие</i>	1	ГОАУ ДО ЯО «Центр детей и юношества»	Наблюдение. Обратная связь с родителями
12		«Мир людей в ритмизованном движении, в слове речевом и певческом» <i>Комбинированное занятие</i>	1	ГОАУ ДО ЯО «Центр детей и юношества»	Наблюдение. Обратная связь с родителями
13		«Мир людей в ритмизованном движении, в слове речевом и певческом» <i>Комбинированное занятие</i>	1	ГОАУ ДО ЯО «Центр детей и юношества»	Наблюдение. Обратная связь с родителями
14		«Тема зимы в ритмизованном движении, в слове речевом и певческом» <i>Комбинированное занятие</i>	1	ГОАУ ДО ЯО «Центр детей и юношества»	Наблюдение. Обратная связь с родителями
15		«Тема зимы в ритмизованном движении, в слове речевом и певческом» <i>Комбинированное занятие</i>	1	ГОАУ ДО ЯО «Центр детей и юношества»	Наблюдение. Обратная связь с родителями
16		«Тема зимы в ритмизованном движении, в слове речевом и певческом» <i>Комбинированное занятие</i>	1	ГОАУ ДО ЯО «Центр детей и юношества»	Наблюдение. Обратная связь с родителями
17		Тематическое занятие «С Новым годом!» <i>Комбинированное занятие</i>	1	ГОАУ ДО ЯО «Центр детей и юношества»	Наблюдение. Обратная связь с родителями
18		«Устное и песенное народное творчество русского народа»	1	ГОАУ ДО ЯО «Центр детей и юношества»	Наблюдение. Обратная связь с родителями

		<i>Групповое занятие</i>			
19		«Устное и песенное народное творчество русского народа» <i>Комбинированное занятие</i>	1	ГОАУ ДО ЯО «Центр детей и юношества»	Наблюдение. Обратная связь с родителями
20		«Устное и песенное народное творчество русского народа» <i>Комбинированное занятие</i>	1	ГОАУ ДО ЯО «Центр детей и юношества»	Наблюдение. Обратная связь с родителями
21		«Устное и песенное народное творчество русского народа» <i>Комбинированное занятие</i>	1	ГОАУ ДО ЯО «Центр детей и юношества»	Наблюдение. Обратная связь с родителями
22		«Устное и песенное народное творчество русского народа» <i>Комбинированное занятие</i>	1	ГОАУ ДО ЯО «Центр детей и юношества»	Наблюдение. Обратная связь с родителями
23		«Тема Родины в ритмах, слове, музыке» <i>Комбинированное занятие</i>	1	ГОАУ ДО ЯО «Центр детей и юношества»	Наблюдение. Обратная связь с родителями
24		«Тема Родины в ритмах, слове, музыке» <i>Комбинированное занятие</i>	1	ГОАУ ДО ЯО «Центр детей и юношества»	Наблюдение. Обратная связь с родителями
25		«Тема Родины в ритмах, слове, музыке» <i>Комбинированное занятие</i>	1	ГОАУ ДО ЯО «Центр детей и юношества»	Наблюдение. Обратная связь с родителями
26		«Тема Родины в ритмах, слове, музыке» <i>Комбинированное занятие</i>	1	ГОАУ ДО ЯО «Центр детей и юношества»	Наблюдение. Обратная связь с родителями
27		«Тема Родины в ритмах, слове, музыке» <i>Комбинированное занятие</i>	1	ГОАУ ДО ЯО «Центр детей и юношества»	Наблюдение. Обратная связь с родителями
28		«Тема весны в ритмизованном движении, в слове речевом и певческом» <i>Комбинированное занятие</i>	1	ГОАУ ДО ЯО «Центр детей и юношества»	Наблюдение. Обратная связь с родителями
29		«Тема весны в ритмизованном движении, в слове речевом и певческом»		ГОАУ ДО ЯО «Центр детей и юношества»	Наблюдение. Обратная связь с родителями



		<i>Комбинированное занятие</i>			
30		«Тема весны в ритмизованном движении, в слове речевом и певческом» <i>Комбинированное занятие</i>	1	ГОАУ ДО ЯО «Центр детей и юношества»	Наблюдение. Обратная связь с родителями
31		«Тема весны в ритмизованном движении, в слове речевом и певческом» <i>Комбинированное занятие</i>	1	ГОАУ ДО ЯО «Центр детей и юношества»	Наблюдение. Обратная связь с родителями
32		«Тема лета в ритмических движениях, шумовом оркестре, в слове речевом и певческом» <i>Комбинированное занятие</i>	1	ГОАУ ДО ЯО «Центр детей и юношества»	Наблюдение. Обратная связь с родителями
33		«Тема лета в ритмических движениях, шумовом оркестре, в слове речевом и певческом» <i>Комбинированное занятие</i>	1	ГОАУ ДО ЯО «Центр детей и юношества»	Наблюдение. Обратная связь с родителями
34		«Тема лета в ритмических движениях, шумовом оркестре, в слове речевом и певческом» <i>Комбинированное занятие</i>	1	ГОАУ ДО ЯО «Центр детей и юношества»	Наблюдение. Обратная связь с родителями
35		День рождения ЦДЮ <i>Комбинированное занятие</i>	1	ГОАУ ДО ЯО «Центр детей и юношества»	Наблюдение. Обратная связь с родителями
36		Диагностика <i>Практическое занятие</i>	1	ГОАУ ДО ЯО «Центр детей и юношества»	Наблюдение. Обратная связь с родителями

Тестовые задания по программе «Грамотейка»

Задания	А	Б	В																					
<p><b>1. Умение подобрать слова с заданным звуком.</b> Ребенку предлагается подобрать три слова, начинающиеся на звук М.</p>																								
<p><b>2. Различение гласных и согласных звуков.</b> Ребенку предлагается «положить» предметы в свои коробки. Те предметы, которые начинаются с гласного звука – в белую коробочку, а те, которые начинаются с согласного звука – в черную.</p> 																								
<p><b>3. Различение согласных звуков по твердости – мягкости, звонкости - глухости</b> Ребенку предлагается назвать картинку, определить первый звук в слове, и нарисовать под картинкой кружок нужного цвета. Затем нарисовать колокольчик под картинкой, если звук звонкий.</p> <table border="1" data-bbox="276 1559 1358 1865"> <tr> <td></td> <td></td> <td></td> <td></td> <td></td> <td></td> <td></td> </tr> <tr> <td></td> <td></td> <td></td> <td></td> <td></td> <td></td> <td></td> </tr> <tr> <td></td> <td></td> <td></td> <td></td> <td></td> <td></td> <td></td> </tr> </table>																								
																								
<p><b>4. Умение выполнять звуковой анализ слов из 5 звуков.</b> Ребенку предлагается определить, сколько звуков в слове и какие они. Нарисовать соответствующее количество кружков и раскрасить их соответственно звукам.</p>																								



--

**5. Умение делить слова на слоги**

Ребенку предлагается назвать картинки, поделить слова на слоги (с помощью хлопков) и раскрасить столько кирпичиков, сколько в слове слогов.




--	--	--	--



--	--	--	--



--	--	--	--



--	--	--	--



--	--	--	--



--	--	--	--

**6. Умение соотносить звук с буквой.**

Ребенку предлагается назвать картинку, определить первый звук в слове и написать под картинкой соответствующую букву.


7. Придумать предложение по картинке, начертить схему.



- А - Выполняет самостоятельно
- Б - Выполняет с помощью взрослого
- В - Не выполняет

## Речевая карта

Фамилия, имя ребенка \_\_\_\_\_  
 Дата рождения \_\_\_\_\_ дата обследования \_\_\_\_\_  
 Домашний адрес, телефон \_\_\_\_\_  
 Анамнестические сведения (анкета) \_\_\_\_\_

### Артикуляционный аппарат

Подвижность \_\_\_\_\_ Зубы \_\_\_\_\_ прикус \_\_\_\_\_  
 Язык \_\_\_\_\_ уздечка \_\_\_\_\_  
**Темп речи:** норма, быстрый, медленный \_\_\_\_\_  
**Плавность речи:** норма, с запинками \_\_\_\_\_  
**Голос:** норма, тихий, громкий, гнусавый \_\_\_\_\_  
**Дыхание:** норма, ключичное, затрудненное \_\_\_\_\_

### Нарушение звукопроизношения:

Свистящие \_\_\_\_\_  
 Шипящие \_\_\_\_\_  
 Аффрикаты \_\_\_\_\_  
 Соноры \_\_\_\_\_  
 Другие звуки \_\_\_\_\_  
 Дефекты смягчения или озвончения \_\_\_\_\_

**Фонематический слух** (повторение слоговых рядов, выделение первого и последнего ударных гласных, с 6 лет – выделение первого и последнего согласного звука) \_\_\_\_\_

### Структура слова (по картинкам)

Водопроводчик \_\_\_\_\_ аквариум \_\_\_\_\_ мотоцикл \_\_\_\_\_  
 Магнитофон \_\_\_\_\_ компьютер \_\_\_\_\_ лекарство \_\_\_\_\_  
 Скворода \_\_\_\_\_ Карлсон \_\_\_\_\_ космонавт \_\_\_\_\_

Золотая рыбка плавает в аквариуме.

Автобус остановился на перекрестке у светофора.

Птичка свила гнездо в кустах.

**Словарь:** соответствует возрасту, ограничен, резко ограничен.

- а) обобщающие понятия
- б) названия детенышей животных

**Грамматический строй речи:** норма, допускает аграмматизмы, речь аграмматична.

а) изменение существительных по падежам

б) образование форм сущ. Р.п. ед. и мн. Ч.

Р.п. ед.ч.: Окно \_\_\_\_\_ книга \_\_\_\_\_ пень \_\_\_\_\_ дом \_\_\_\_\_ стол \_\_\_\_\_

Р.п. мн.ч.: Карандаши \_\_\_\_\_ шары \_\_\_\_\_ дома \_\_\_\_\_ уши \_\_\_\_\_ листья \_\_\_\_\_ стулья \_\_\_\_\_

в) преобразование форм сущ. ед.ч. во мн.ч.

Стул \_\_\_\_\_ воробей \_\_\_\_\_ свинья \_\_\_\_\_ глаз \_\_\_\_\_ окно \_\_\_\_\_ лист \_\_\_\_\_ ухо \_\_\_\_\_

г) согласование сущ. с прилагательным \_\_\_\_\_

д) согласование сущ. с числительным (1 2 3 4 5)

Дом \_\_\_\_\_ кукла \_\_\_\_\_ окно \_\_\_\_\_

е) Употребление предлогов

*Словообразование*

а) уменьшительно – ласкательные формы существительного

Кукла \_\_\_\_\_ одеяло \_\_\_\_\_ кольцо \_\_\_\_\_ книга \_\_\_\_\_ глаза \_\_\_\_\_ кровать \_\_\_\_\_

б) образование качественных прилагательных

Мяч из резины \_\_\_\_\_ самолетик из бумаги \_\_\_\_\_ Шапка из шерсти \_\_\_\_\_

стол из дерева \_\_\_\_\_ стакан из стекла \_\_\_\_\_ чашка из фарфора \_\_\_\_\_

в) образование притяжательных прилагательных

уши зайца \_\_\_\_\_ хвост лисы \_\_\_\_\_ хвост волка \_\_\_\_\_ следы медведя \_\_\_\_\_

**Связная речь** \_\_\_\_\_

Логопедическое заключение \_\_\_\_\_

Дата \_\_\_\_\_ Подпись \_\_\_\_\_

## Диагностика уровней развития общения дошкольников с взрослыми и сверстниками, выявление коммуникативных навыков

### Критерии оценки:

1. Желание вступать в контакт
2. Умение организовать общение, включающее умение слушать собеседника, умение эмоционально сопереживать, умение решать конфликтные ситуации и т.д.
3. Знание норм и правил, которым необходимо следовать при общении с окружающими.

### Каждый критерий оценивается по трем уровням:

Высокий уровень – 3 балла,

Средний уровень – 2 балла,

Низкий уровень – 1 балл

### Методы изучения и констатации коммуникативных способностей детей:

наблюдение, беседа, игра.

### Анализ результатов

#### 1. Желание вступать в контакт:

*Высокий уровень* (3 балла) – легко вступает в контакт, проявляет активность в общении с взрослыми и сверстниками.

*Средний уровень* (2 балла) – ребенок стремится к общению, но главным образом с детьми своего пола, то есть межличностное общение со сверстниками характеризуется избирательностью и половой дифференциацией. Общение с взрослыми опосредуется совместной деятельностью.

*Низкий уровень* (1 балл) – ребенок не вступает в общение, не проявляет тенденции к контактам, проявляет недоверие к окружающим, боится общения.

#### 2. Умение организовать общение:

*Высокий уровень* (3 балла) – ребенок охотно включается в совместную деятельность, принимает на себя функцию организатора, выслушивает сверстника, согласовывает с ним свои предложения, уступает. По своей инициативе обращается к старшим с вопросами.

*Средний уровень* (2 балла) – ребенок недостаточно инициативен, принимает предложения более активного сверстника, однако может возражать, учитывая свои интересы. Отвечает на вопросы взрослого, но инициативы не проявляет.

*Низкий уровень* (1 балл) – ребенок проявляет отрицательную направленность в общении с эгоистическими тенденциями: не учитывает желания сверстников, не считается с их интересами, настаивает на своем, в результате провоцируют конфликт. В общении с взрослыми проявляет скованность, нежелание отвечать на вопросы.

#### 3. Знание норм и правил, которым необходимо следовать при общении с окружающими:

*Высокий уровень* (3 балла) – выполняет элементарные правила культуры общения с взрослыми и сверстниками. Самостоятельно называет сверстников по именам, называет старших на «вы», по имени и отчеству, пользуется в общении ласковыми словами.

*Средний уровень* (2 балла) – имеет представление об элементарных нормах и правилах поведения в общении, выполняет их чаще по напоминанию взрослых. Не всегда правильно обращается к взрослым.

*Низкий уровень* (1 балл) — не знает норм правил общения, не желает следовать требованиям взрослого, в общении со сверстниками агрессивен, преимущественно обращение к взрослому на «ты».

### Общий балл:

*Высокий уровень:* 7 – 9 баллов

*Средний уровень:* 5 – 6 баллов

*Низкий уровень:* 3 — 4 баллов

**Карта результативности выполнения задания  
с применением дистанционных технологий обучения**

ФИО ребёнка	Критерии				Количество баллов
	Факт выполнения задания	Полнота выполнения задания	Внешний вид, аккуратность	Правильность выполнения	
1.					
2.					
3.					
4.					
5.					
6.					
7.					
8.					